


Freka[®] Lipoflow




Overførselsæt til overføring af
væske mellem infusionsposer

Brugervejledning

Håndtering af Freka Lipoflow i forbindelse med overførsel af væske skal ske med aseptisk teknik



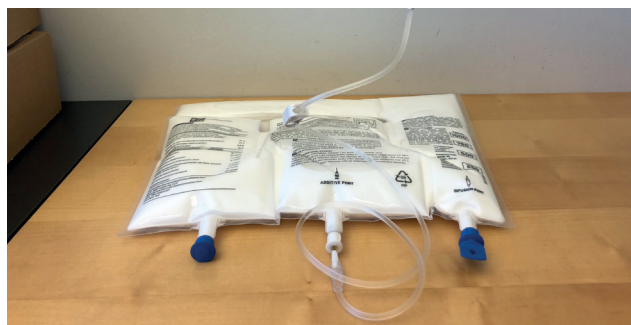
1. Klemmen på slangen lukkes



2. Tag infusionsposen med væsken, der skal overføres. Knæk beskyttelsehætten (blå port) af. Indfør derefter spike.



3. Tag posen med parenteral ernæring. Knæk den hvide beskyttelsehætte over tilsætningsporten af. Indfør derefter kanylen i den hvide port.



4. Infusionsposen placeres derefter højere end posen med parenteral ernæring og klemmen åbnes. Væsken fra infusionsposen løber nu ind i posen med parenteral ernæring. Det tager mellem 5 og 7 minutter for 1000 ml væske.

Produkt	Varenr.	Pakningsstørrelse
Freka Lipoflow	2867001	10 stk.

MD_0032/Februar 2022